



Ledtube

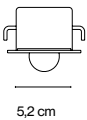
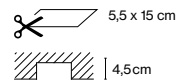
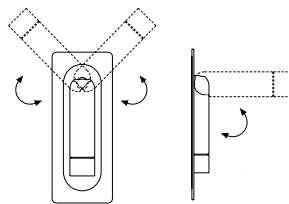
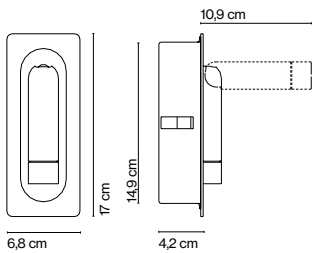
Daniel López

marset



Ledtube

Variedad de posiciones



5,2 cm

Este aplique orientable es fácil de usar ya que la luz se enciende automáticamente al abrir el Ledtube y se apaga al cerrarlo. Rejilla en forma de panel de abeja para evitar el deslumbramiento.

Ledtube

LED 3,6W 700mA 2700K
Luminaria 132lm
Fuente de luz 150lm
(incluido)

Estructura de aluminio inyectado y pieza frontal de policarbonato transparente. Pulsador incorporado para encender o apagar la fuente de luz al abrir o cerrar el aplique.

- Aluminio
- Blanco (Ral 9003)
- Negro (Ral 9005)
- Bronce

- Descargar** Instrucciones de montaje
- Descargar** 2D
- Descargar** 3D
- Descargar** Fotometrías
- Descargar** Etiqueta energética

Colección

